

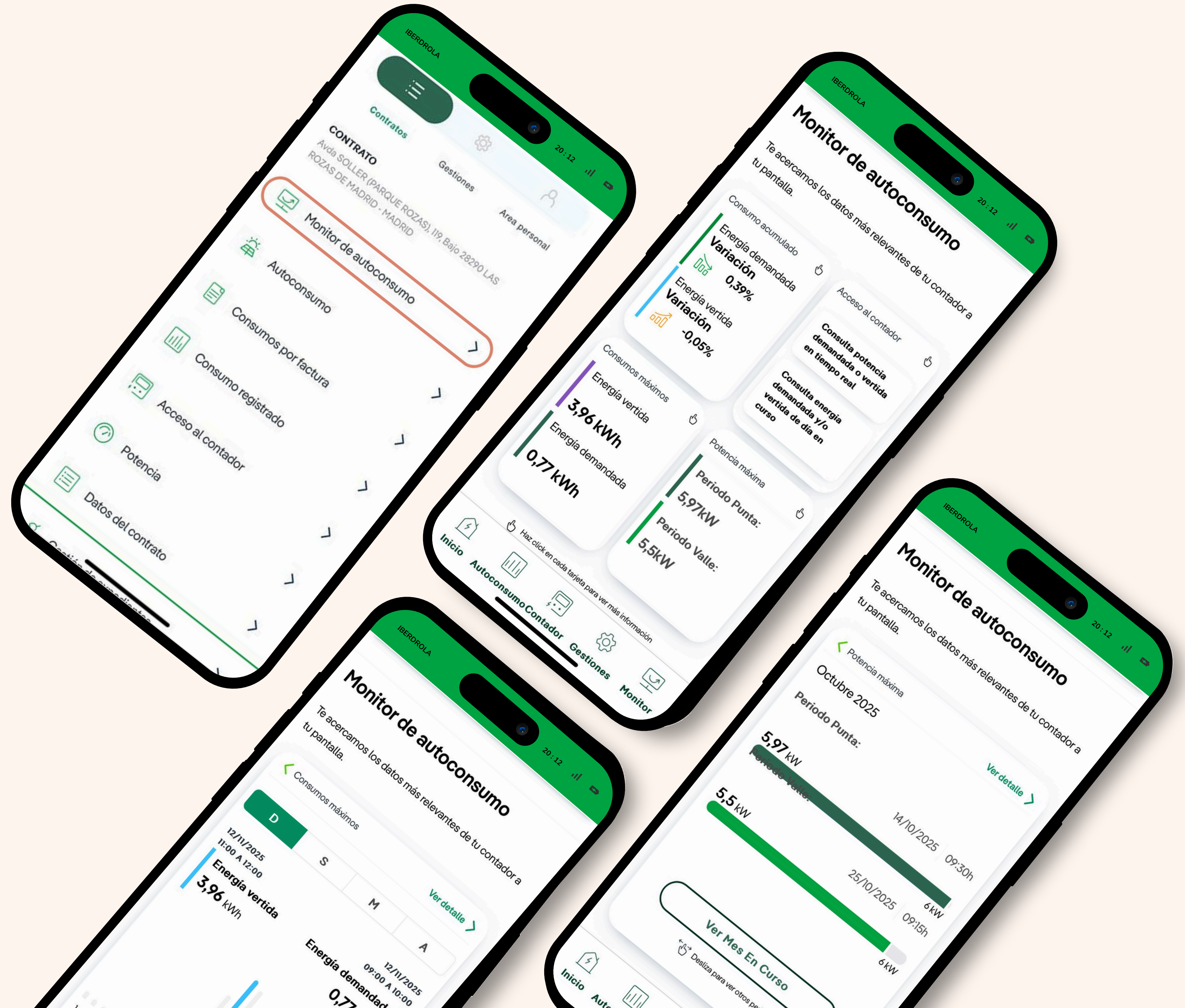


# Manual

## Monitor de autoconsumo

Aplicación para los clientes de i-DE

Noviembre 2025



# Índice

0. Introducción

1. Consumo acumulado

2. Acceso al contador

3. Consumos máximos

4. Potencia máxima



## Introducción

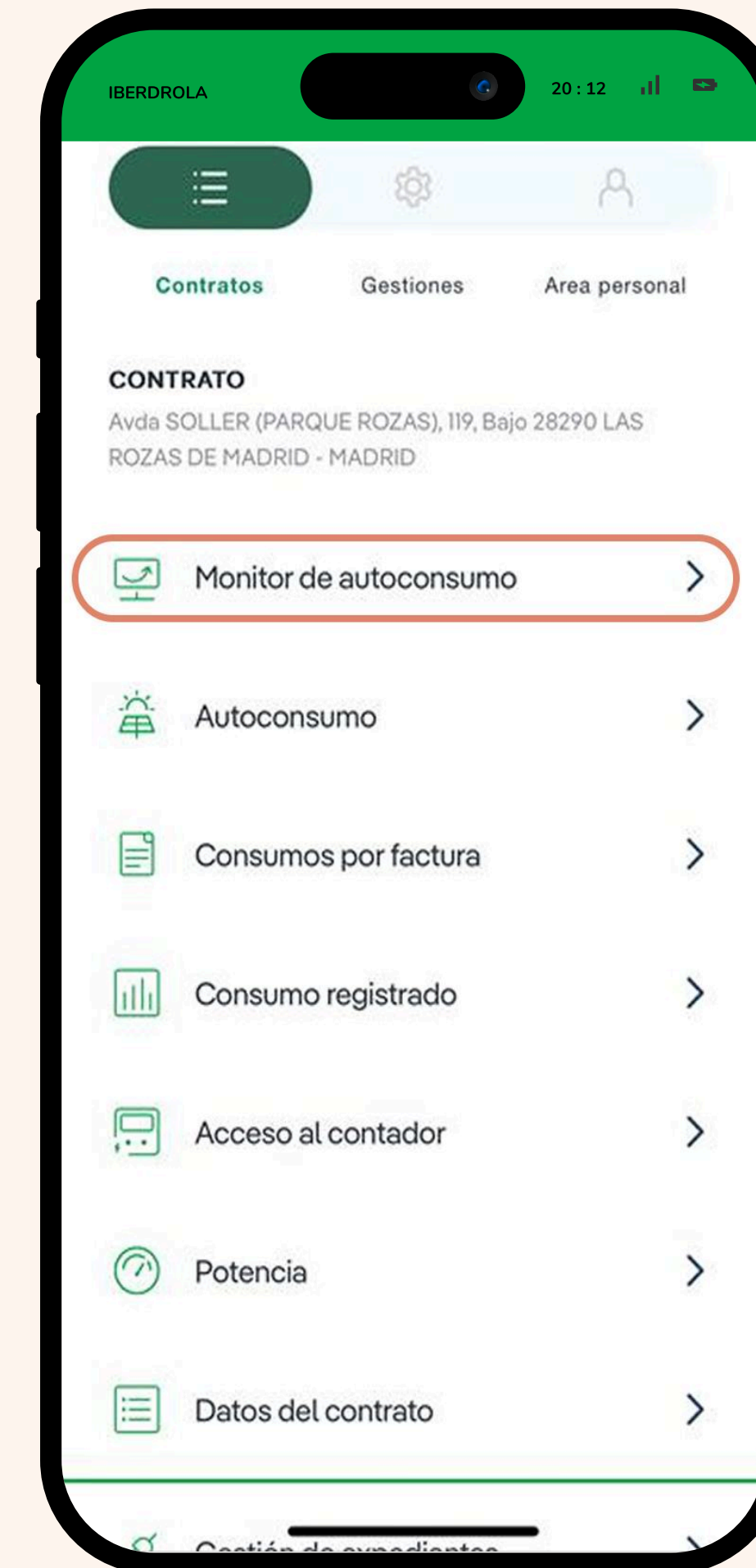
En este manual podrás ver el paso a paso del **monitor de autoconsumo** dentro del Área Privada de i-DE. Esta funcionalidad te permite consultar de un vistazo los datos más relevantes de tu consumo.

Si eres cliente de i-DE puedes acceder al monitor [registrándote aquí](#).

Para ver los datos de tu autoconsumo dentro del Área Privada debes acceder a “**Contratos**” en el menú superior y pinchar en “**Monitor de Autoconsumo**”

### **Importante**

Hay ocasiones en las que no se han acumulado suficientes datos. El apartado “Potencia máxima” solo aparecerá cuando **haya pasado un mes desde el alta de tu contrato** y el “Consumo Facturado” cuando **se haya emitido al menos una factura**.

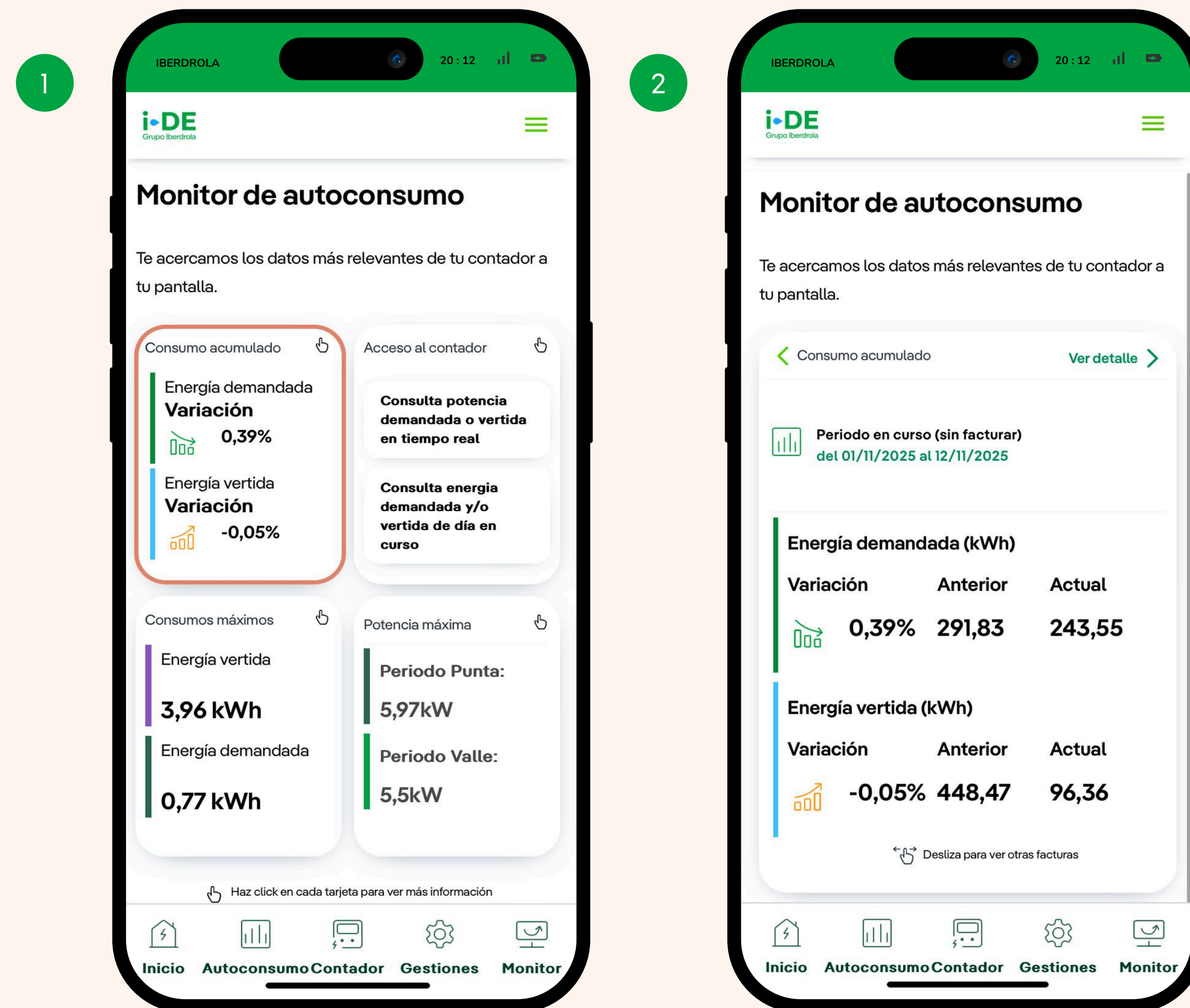


## 1. Consumo acumulado

En el apartado “**Consumo acumulado**” aparecen tanto la energía demandada como la energía vertida acumuladas desde la última factura junto con el mismo dato pero en el periodo anterior.

Ambas secciones muestran el dato “**Variación**” en el que se indica la diferencia entre el consumo medio del periodo actual frente al consumo medio del periodo anterior.

También puedes pinchar en “**Ver detalle**” para ver más información sobre tu consumo facturado o en curso.

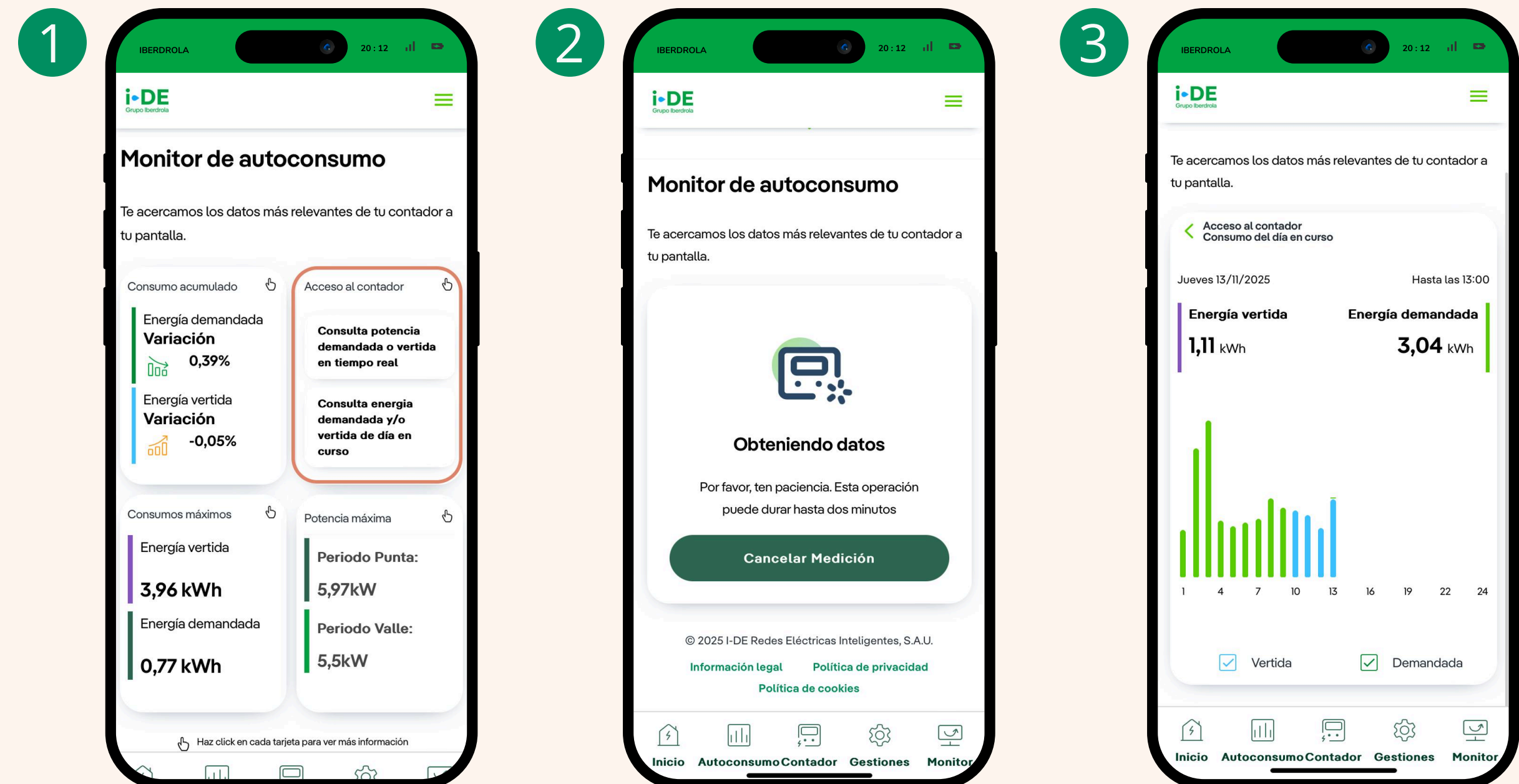


## 2. Acceso al contador

En el apartado **“Acceso al contador”** podrás acceder a tu contador en **tiempo real** y ver qué potencia o energía estás demandado y estás vertiendo en el momento. Ambas operaciones pueden tardar unos minutos.

### **Importante**

**Puede haber problemas de conexión que nos impidan acceder a tu contador.** Si se da el caso, solo tienes que elegir si volver a intentarlo o intentarlo más tarde.





### 3. Consumos máximos

Pulsando en el apartado de “**Consumos máximos**” podrás ver la energía registrada por tu contador en kWh en ambos sentidos.

**1. Energía vertida** - Desde tu suministro a la red

**2. Energía demandada** - Desde la red hacia tu suministro

Los datos en la gráfica pueden visualizarse por días, por semanas, por mes o por año. Al deslizar por la gráfica, podrás visualizar el consumo exacto a cada hora.

Puedes pinchar en “**Ver detalle**” para consultar más información.

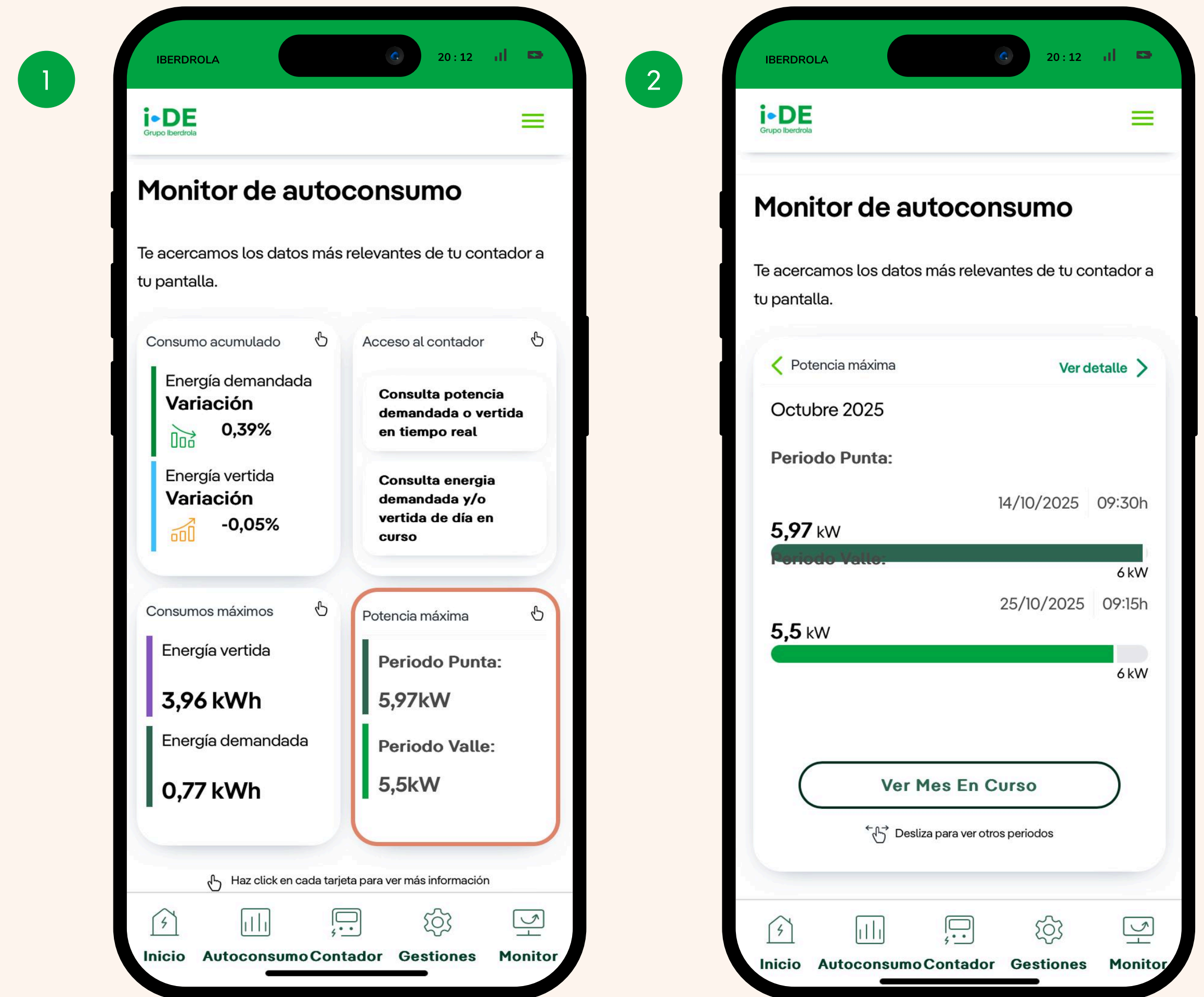


## 4. Potencia máxima

Pulsando en el apartado de **“Potencia máxima”** podrás consultar la potencia máxima mensual demandada a mes cerrado y compararla con la potencia que tienes contratada.

Además, haciendo clic en el botón **“Ver mes en curso”** podrás consultar en tiempo real la potencia máxima demandada del mes en curso.

Puedes pinchar en **“Ver detalle”** para consultar más información.





# Manual

Monitor autoconsumo

[www.i-de.com](http://www.i-de.com)